

山口ケーブルビジョン25周年記念
#いいねケーブル
Instagramフォトコンテスト

Instagramスマートフォンアプリの 利用方法 及び Q&A



山口ケーブルビジョン株式会社

〒753-8538 山口県山口市中園町7-40

フリーダイヤル:0120-374936(ミナヨクミル)(山口県内からの通話のみ)

TEL.083-934-1234

受付時間:月～土 9:00～17:30(日曜・祝日・定休日を除く)

インスタグラム スマートフォンアプリの利用方法 【アプリダウンロード～アカウント登録】

結果発表の際、該当者への連絡は、インスタグラム上のダイレクトメッセージで行います。
ダイレクトメッセージはアプリのみの機能となりますので、アプリのダウンロードが必須です。

1 アプリのダウンロード・インストール

インスタグラムのサイトを開きます。



←インスタグラム
ホームページへの
QRコードです。

ピンクのダウンロードバーは
表示されていない場合もあります。

スマートフォンアプリの
ダウンロードストアへ
移動してください。



iOSの場合は、
App Storeへ

Androidの場合は、
Google Playへ

iOSの場合は、App Store
(Appleアカウントでログイン)
「入手」または「 ボタンをタップ



Androidの場合は、Google Play
(Googleアカウントでログイン)
「インストール」ボタンをタップ



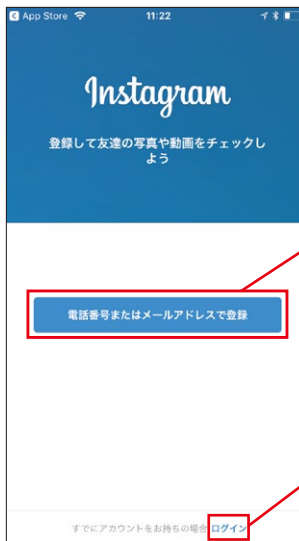
2 アプリの起動



アプリをダウンロードすると
同時にインストールされ、
スマートフォンのホーム画面
上に左記の様なアイコンが表示
されます。

タップしてアプリを開きます。

2 インスタグラムアカウントの登録



画面の案内に沿って、
インスタグラムのアカウントの登録と
アプリの初期設定を行っていきます。

アカウントの登録

アカウントの登録画面に
移動します。

登録方法は、2種類あります。

- ・電話番号→③Aへ
- ・メールアドレス→③Bへ

すでにアカウントをお持ちの場合は、
ここからログイン画面に移動して
ログインを行ってください。
(Facebookアカウントを利用することも
できます。)

3A 電話番号で登録する場合



①電話の場合

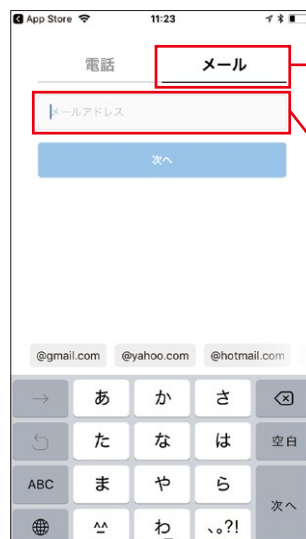
②SMSが受信可能な電話番号(スマ
ホの電話番号)を入力し、次へ進み
ます。

「InstagramにSMSメッセージの送信
と表示を許可しますか?」というメ
ニューが表示されるので、「許可」を
タップします。

登録した電話番号宛(SMS)に6桁の
「Instagramアカウントの認証コード」
が届きます。

認証コードを入力し、次へ進みます。
→④へ

3B メールアドレスで登録する場合



①メールの場合

②ご自身の受信可能な
メールアドレスを
入力してください。

次へ進みます。
→④へ

インスタグラム スマートフォンアプリの利用方法 【アカウント登録～初期設定、フォロー】


4 名前とパスワードを入力します。



- ①お名前を入力
※「名前」は一般公開されます。
ニックネームや日本語も使用できます。
- ②パスワードを入力
- ③次へ進みます。

**登録した情報は
忘れないようにしてください。**

5 アカウントの登録完了



アカウントの登録が完了します。
次へ進むと、初期設定が始まります。

6 初期設定



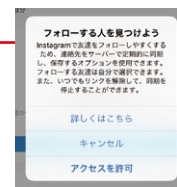
下記の様な設定項目が表示されます。

「Facebookの友達を検索」
「連絡先を検索」
「プロフィール写真を追加」
「ログイン情報を保存」

分からない場合は、「スキップ」や「あとで」をタップしてください。

(必要になれば、後から設定することも可能です)

7 設定完了



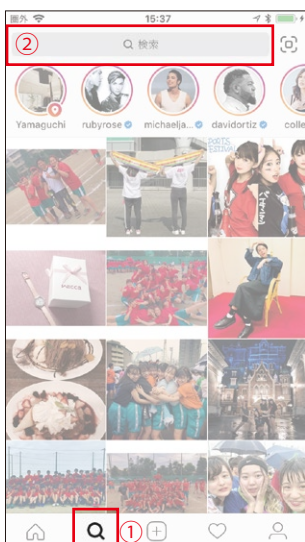
右上の「完了」をタップすると、「フォローする人を見つけよう」と表示されます。

分からない場合は「キャンセル」をタップしてください。

(必要になれば、後から設定することも可能です)

これで初期設定が完了です。ホーム画面が表示されます。

8 山口ケーブルビジョンのアカウントをフォローする



①画面下部メニューの、検索アイコンをタップし、検索画面を表示します。

②検索欄に「yamaguchi_cable」と入力します。



③「ピープル」に切り替え、

④検索結果に表示された、「yamaguchi_cable」をタップします。



⑤「フォローする」をタップしてください。

インスタグラム スマートフォンアプリの利用方法 【投稿方法】

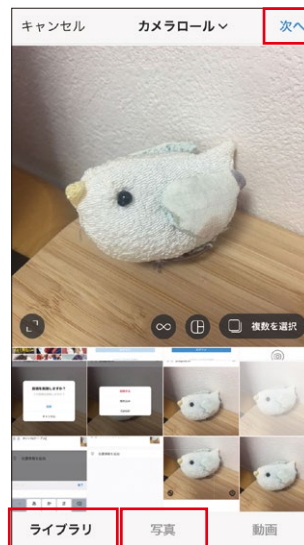
1 投稿方法



画面下部メニューの、投稿アイコンをタップします。

写真へのアクセスを求められたら、許可をしてください。

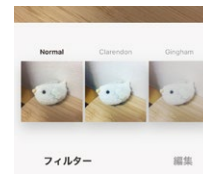
2 写真選択



投稿したい写真を選択します。

- 撮影済みの写真を選択するには iPhoneの場合、「ライブラリ」 Androidの場合、「ギャラリー」を選択
- その場で撮影して投稿するには「写真」を選択

次へ進むと、フィルターをかけたり、写真の明るさなどの調整ができます。



3 シェアする



①キャプション欄に、ハッシュタグ「#いいねケーブル」を誤字のない様に入力してください。

注意点
・「#」は半角にしてください
・コメントを入れる場合はハッシュタグとの間に半角スペースを入れてください。

②「シェアする」ボタンをタップして投稿します。

4 公開画面



公開された画面

ハッシュタグから、ハッシュタグ一覧へリンクが張られます。みなさんの投稿を見てみましょう。

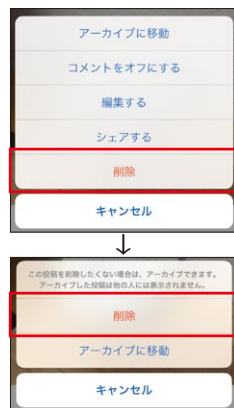
一覧にリンクされていない(青くなっていない)場合、うまくハッシュタグになっていません。左記の注意点をもう一度確認して編集してください。(編集メニューは、写真右上の3つの「…」です。)

ハートのアイコンで「いいね」投票ができます。

投稿した画像を変更したい(投稿の削除)



①投稿の削除
編集メニューを開き、「削除」を選択してください。



②再投稿してください。(上記①参照)

ダイレクトメッセージを見る方法



- ①ホームのアイコンをタップします。
- ②右上の紙飛行機のアイコンをタップします。(未開封の場合は、ピンクの丸付き数字が表示されます)

ダイレクトメッセージはスマートフォンアプリのみの機能です。パソコンやスマートフォンのブラウザからは使用できません。

Q&A

フォトコンテストの概要

Q. この企画は何？

- A. 企画名称は、「山口ケーブルビジョン25周年記念Instagramフォトコンテスト」です。
山口ケーブルビジョン25周年を記念し、この間支えていただいた利用者様への感謝とサービスエリアの地域住民同士の繋がりがより深まることを意図し、企画したものです。

Q. どうやって応募するの？

- A. 山口ケーブルビジョンの公式Instagramアカウント (@yamaguchi_cable) をフォローの上、とっておきの写真に、ハッシュタグ「#いいねケーブル」を付けて、応募します。

Q. この企画に応募したらどうなるの？

- A. 一般投票「いいね数」により、上位100名様にJCBギフトカード1万円券を進呈します。

Q. インスタグラムって何？ インスタグラムって有料？

- A. インスタグラムとは、世界中の人と、自分の写真や動画を見せ合うコミュニティサイトです。
Instagramの利用は無料です。スマホにアプリケーションをダウンロードするのも無料だし、会員費用なども発生しません。安心して楽しんでください。

マニュアル詳細説明

1 【アプリダウンロード～アカウント登録】①～⑤

Q. アプリのダウンロード・インストールって何？

- A. スマートフォンに新しいアプリを追加するには、ダウンロード・インストールという作業が必要です。アプリを端末内に保存することをダウンロードといい、アプリを使えるようにするのがインストールです。

iOSとAndroid

iOSは、アップル社が開発したOSで、「iPhone」「iPad」「iPod touch」などに搭載されています。

Androidは、グーグル社が携帯端末用に改良作成したOSで、「Xperia」「Galaxy」などの機種で使われています。

Q. どうやってインストールするの？

- A. スマートフォンのアプリケーションストア (App StoreやGoogle Play) からインストールができます。
詳しくは、マニュアル1ページ「Instagram スマートフォンアプリの利用方法 【アプリダウンロード～アカウント登録】①アプリのダウンロード・インストール」をご覧ください。

Q. 「QRコード」ってどうやって使うの？

- A. QRコードを読み取るアプリを使用して、読み取ります。
QRコードリーダーのアプリがスマートフォンに入っていない場合、インターネットやアプリケーションストアで「Instagram」を検索してください。

Q. アカウント登録って何？

- A. アカウント登録のことをユーザー登録と呼ぶことがありますが、意味は同じです。
アカウントは、「口座」という意味で、銀行に口座を作ると、その銀行の会員(ユーザー)になって、お金を預けたり、引き出すことができます。同じように、Instagramに口座を作ると、Instagramの会員(ユーザー)となって、写真や動画を投稿したり、削除することができます。銀行が取り扱うのが「お金」なら、Instagramは、「データ」です。

Q. SMSって何？

- A. 「ショート・メッセージ・サービス」のことで、携帯電話同士で電話番号を宛先にして簡単な文章のみのメッセージをやり取りするサービスのことで、

Q. アカウント(ユーザー)登録に必要なものは?

A. a. アプリケーション

このキャンペーンに参加するためには、Instagramのスマートフォンアプリケーションをインストールする必要があります。

b. メールアドレス

ユーザーになるには、メールアドレスの登録が必要です。このメールアドレスは公開されませんが、ユーザー検索(本人確認や連絡先等)の対象となります。

c. ユーザーネーム

「ユーザーネーム」とは、「ユーザーID」と言われていて、好きな半角英数字(日本語は使えません)を設定します。

d. 氏名

「氏名」とは、プロフィール画面上で、ユーザーネームと一緒に公開される名前です。日本語を使うことはできますが、必ずしも本名を登録する必要はありません。インターネット上のニックネームを登録します。

e. 電話番号

電話番号の入力は任意です。この電話番号は、メールアドレスと同様にユーザー検索用のものです。知り合いに検索されたくない場合は、登録する必要はありません。空白のまま、スキップします。

Q. パスワードはC-ableの初期パスワード?

A. いいえ。Instagram専用のパスワードを作成してください。

Q. InstagramとFacebookとの関係

A. Instagramでアカウント(ユーザー)登録する方法は2種類あります。一つは「一からアカウントを作成する方法」で、マニュアルで説明している内容です。もう一つが、Facebookでログインする方法です。こちらを利用すると、Facebookに登録してある画像や名前、メールアドレスが自動的に登録されるので、アカウントの作成が手軽になります。

Facebookと連携すると、あなたのInstagramとFacebookのアカウントが紐づけられて、Facebook上で友人になっているInstagram・ユーザーが、あなたのプロフィールを検索できるようになります。逆に、あなたもFacebookで友達になっているInstagram・ユーザーを検索できるようになります。

2 【アプリの初期設定、ケーブルビジョン・アカウントのフォロー】 ⑥～⑧

Q. 「位置情報の許可を求めています」と表示された。許可していいのか?

A. 位置情報の許可をすると、写真を撮影した時の位置情報や日時、撮影したカメラの機種など、様々な情報が含まれるデータが保存されます。気になる方は許可をしないようにしてください。

Q. 写真撮影時の位置情報を知られたくない。

A. 「位置情報の許可を求めています」と表示されたら、「許可しない」を選択してください。また、場所を特定できるものが写っている写真を投稿したり、キャプションに場所を入力しない様にしてください。

Q. 「ログイン情報の保存」とは?

A. ログインするときに、「ログイン情報の保存」を選択すると、次回から、パスワードを入力しなくてもログイン済状態でページを表示できる機能です。

Q. 自分の情報が漏れてしまっているのではないかな? 詐欺被害にあったり変な請求がくるのではないかな?

A. 登録や投稿の際に注意を払っておくことで、万が一情報が漏えいしてしまった場合でも被害を最小限に食い止めることができます。例えば、登録情報は最小限にする、個人情報を入力しない、位置情報の許可をしない、個人が特定できる写真は投稿しない、パスワードを壁に貼ったりしない、など。

Q. 検索欄「yamaguchi_cable」の「_」は何て読むの? どうすればそれを入力できる?

A. アンダーバーと読みます。キーボードの、記号一覧の中にあります。記号一覧が見つからない場合、日本語で「あんだーばー」と入力すると、ほとんどの場合、変換で表示されます。

Q.「フォロー」と「フォロワー」って何？


A. a.「フォロー」

フォローすると、その人が投稿した内容を自分のタイムライン上で確認できるようになります。いわば、その人の投稿を追いかけるための機能です。この人の投稿は見逃したくないと思ったらフォローしておきます。

b.「フォロワー」

フォローの逆で、あなたをフォローしている人のことです。あなたが投稿した内容は、フォロワーがその人のタイムライン上で確認することができます。

Q. 登録名やプロフィール写真を変更したい。

A. インスタグラムアプリ右下の  プロフィールアイコンをタップ→「プロフィールを編集」をタップで編集画面が表示されます。編集後、画面右上の「完了」をタップしてください。

Q. パスワードを忘れてしまった場合、どうする？

A. iOSの場合

- ①ログイン画面で、「パスワードを忘れた場合」をタップします。
- ②ユーザーネームまたはメールアドレスを入力し、「ログインリンクを送信」をタップします。
- ③ログインリンクが登録メールアドレスに送信されます。「Log in as ご自身のユーザ名」をクリックすると、ログインできます。

Androidの場合

- ①ログイン画面で、「ログインに関するヘルプ」をタップします。
- ②ユーザーネームまたはメールアドレスを入力し、次へ進みます。
- ③「メールを送信」をタップします。
- ④ログインリンクが登録メールアドレスに送信されます。「ご自身のユーザ名としてログイン」をクリックすると、ログインできます。

Q. パスワードを忘れ、登録したメールアドレスも使用できない。

A. 新しいメールアドレスで、アカウントを新規作成し、再投稿を行ってください。
その場合、投稿写真が同じでも、いいね数は合計してカウントされませんので、ログイン情報の紛失には十分ご注意ください。

Q. インストールしたら知らない人からフォローされた。 知らない人からフォローされないようにしてほしい。知らない人からのフォローを消したい。

A. 公開アカウントの場合、フォローは自由にできます。(非公開アカウントの場合はこの企画に参加できません。)

「ブロック」機能を使って、フォローをさせない様にすることができます。ブロックされた人は、インスタグラムであなたのプロフィールや投稿などを見られなくなります。ブロックしたことは、相手に通知されません。

「ブロック」をするには、①ブロックしたい相手のプロフィールページに移動 ②右上の「…」マークをタップし、メニューを開く ③「ブロック」を選択 ④確認が表示されますので、「ブロック」を選択してください。

3 【投稿】①～⑧

Q. ハッシュタグとは？

A. 投稿の際、コメント以外に「#000」というような、頭に「#(半角のシャープ)」がついている言葉のことを指します。ハッシュタグをつけると、文字の色が青色の表示になり、リンクになります。リンクをタップするとハッシュタグの言葉に関連する写真が一覧表示されます。
ハッシュタグは、その写真がどんな画像なのかをわかりやすく分類するためにつけるもので、自分の投稿をより多くの人に見てもらうために設定するものです。

Q. 投稿写真を削除する方法は？

A. インスタグラムアプリで削除できます。

詳しくは、マニュアル2ページ「インスタグラム スマートフォンアプリの利用方法 【アプリの初期設定～投稿】 投稿した画像を変更したい(投稿の削除)」をご覧ください。

Q. ダイレクトメッセージって何？

A. ダイレクトメッセージ(DM)とは、インスタグラム上で特定のユーザーと個人的なメッセージのやり取りができる機能です。

Q. インスタグラムのシェアって何？

A. 「シェア」とは、日本語で「共有する」「拡散する」という意味。「シェア」を使うと、投稿した写真を多くの方に見てもらえます。

Q. 応募したいがインストールできない。写真を送るので代わりにやってほしい。

A. 投稿の代行はお受けいたしかねます。ご了承ください。

画面上のマークの意味

Q. 基本ツール



A. 🏠 :ホーム

自分の投稿とフォローしている人の投稿がタイムラインに表示されます。投稿に「いいね!」やコメントを付けることができます。

🔍 :検索

キーワードから、世界中のユーザーが投稿している写真や動画を検索することができます。

⊕ :投稿

写真や動画を投稿することができます。既に保存されているものだけでなく、カメラを起動して新たに撮影して投稿することもできます。

♡ :アクティビティ

自分の投稿に対する「いいね!」やコメントが表示されます。また、フォローしている人が最近どんな投稿に「いいね!」やコメントをしたかも表示されます。

👤 :プロフィール

自分のプロフィールと投稿数、フォロワー数、フォロー数と、今までに投稿した写真が表示されます。また、プロフィールの変更や詳細設定もできます。

⋮ :メニュー

表示しているページの記事などに関する各種メニューが表示されます。

Q. 写真画面



A. ♡ :いいね

投稿に対し、いいね!と思ったらタップします。

🗨️ :コメント

このマークをタップすると、投稿にコメントを付けることができます。

✉️ :ダイレクトメッセージ

特定の相手にメッセージを送る機能。

このマークをタップすると、自分がフォローしているユーザー一覧が表示されるので、ユーザーを選択してメッセージを入力することができます。

🔖 :保存、ブックマーク

投稿内容を保存して、プロフィールページから確認することができます。

⚙️ :設定画面

「設定画面」を意味します。

※機種や端末の状況などにより、画面の表示がマニュアルの通りではない場合があります。

※Instagramの仕様は予告なく変更になる場合があります。

※Instagramの利用によって生じた如何なるトラブル・損失・損害に対しても責任を負いかねます。予めご了承ください。