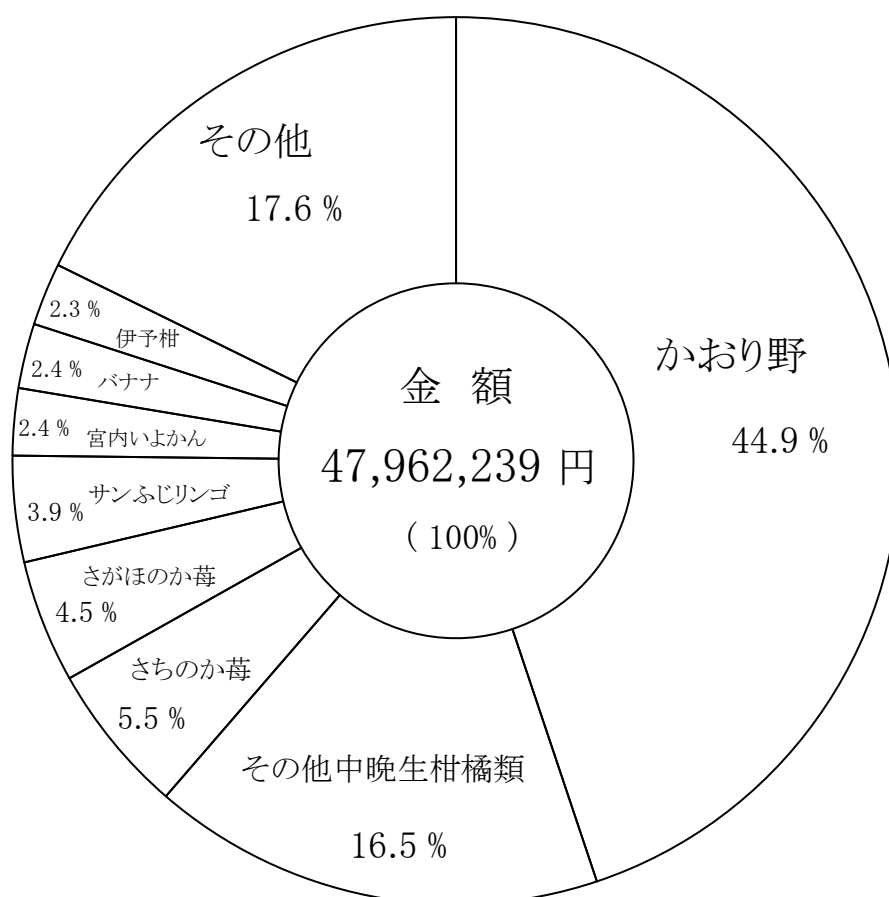


果 実

「果実」の品目別取扱金額順位表

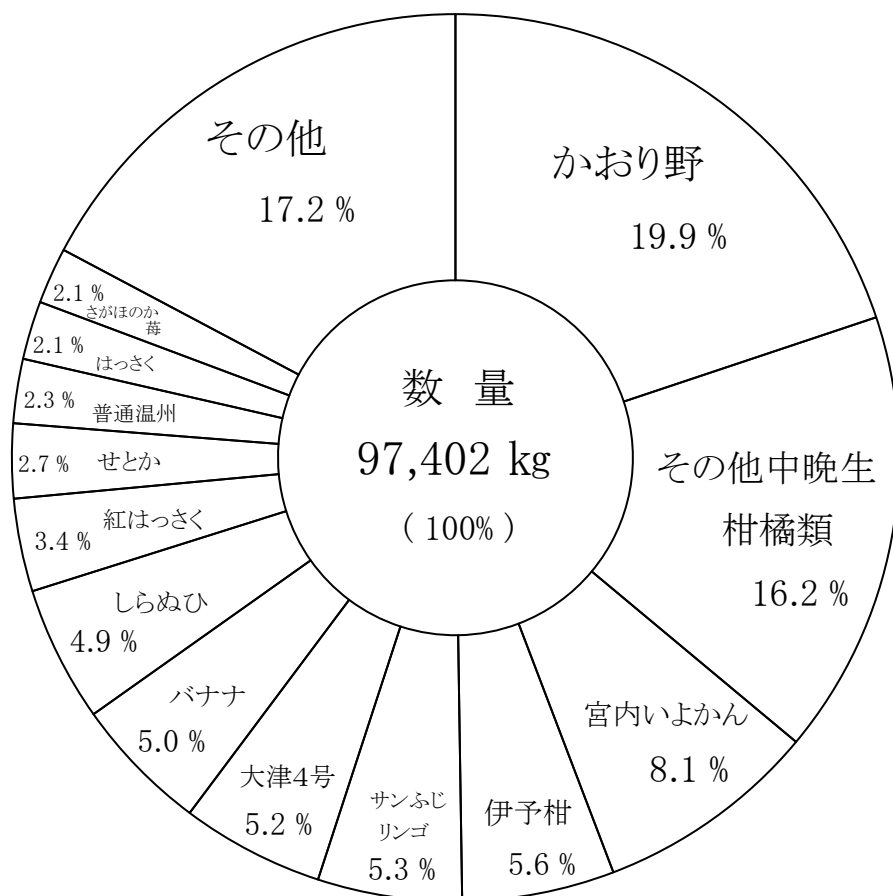
単位：kg, 円

[illegible]

「果 実」 の 品 目 別 取 扱 数 量 順 位 表

単位：kg，円

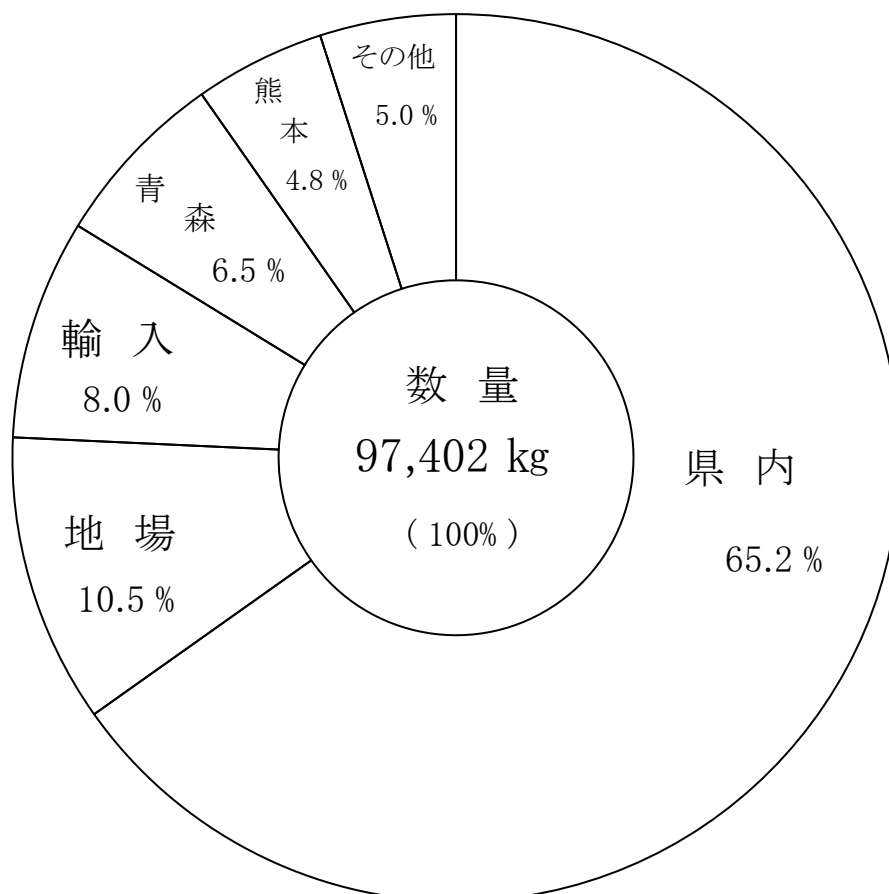
順位	品 目	数 量	金 額	主 要 産 地
1	かおり野	19,356	21,514,127	山口市
2	その他中晩生柑橘類	15,771	7,910,136	大島郡
3	宮内いよかん	7,931	1,170,720	大島郡
4	伊 予 柑	5,407	1,095,174	萩市
5	サンふじリンゴ	5,120	1,854,090	青森県
6	大津4号みかん	5,076	901,033	地場
7	バ ナ ナ	4,835	1,132,812	フィリピン
8	しらぬひ	4,820	903,150	大島郡
9	紅はっさく	3,301	582,444	和歌山県，萩市
10	せ と か	2,645	725,436	大島郡
11	普通温州みかん	2,279	475,362	地場
12	は っ さ く	2,071	277,970	大島郡
13	さがほのか苺	1,998	2,146,619	山口市
14	そ の 他	16,792	7,273,166	
	合 計	97,402	47,962,239	



「果 実」 の 産 地 別 取 扱 数 量 順 位 表

単位：kg, 円

順位	産 地	数 量	金 額	主 要 品 目
1	県 内	63,495	37,839,953	かおり野, その他中晩生柑橘類
2	地 場	10,271	3,566,050	大津4号みかん
3	輸 入	7,817	2,272,773	バナナ
4	青 森 県	6,350	2,248,182	サンふじりんご
5	熊 本 県	4,643	686,502	甘夏みかん, パール柑
	そ の 他	4,826	1,348,779	
合 計		97,402	47,962,239	



「果 実」の 旬 別 相 場 表

数量：kg
単価：円

品目 旬別 項目	上 旬		中 旬		下 旬		合 計	
	数 量	単価	数 量	単価	数 量	単価	数 量	単価
普通温州みかん	1,674	190	385	229	220	316	2,279	209
青島系温州みかん	210	107			305	257	515	196
大津4号みかん	3,347	145	1,371	232	358	275	5,076	178
ハウス・アンコール					12	639	12	639
ネーブルオレンジ	622	354	561	401	595	391	1,778	381
甘夏みかん	55	59			1,265	93	1,320	91
紅甘夏みかん					100	210	100	210
伊予柑			5,407	203			5,407	203
宮内いよかん	4,884	154	3,047	138			7,931	148
はっさく	492	54	30	108	1,549	160	2,071	134
紅はっさく	496	142	630	188	2,175	181	3,301	176
ぶんたん	354	205	246	90	196	290	796	190
晩白柚	295	245	86	144			381	222
土佐ぶんたん	140	130					140	130
パール柑	320	165	400	110	200	100	920	127
河内晩柑			145	105	330	90	475	95
ジューシー(柑)			60	43			60	43
ぼんかん			100	173			100	173
レモン	95	567	83	580	349	270	527	372
タロッコ			13	706	50	659	63	669
グレープフルーツ	64	278	32	371	96	259	192	284
清見	1,547	223			130	235	1,677	224
日向夏	78	515			45	386	123	468
きんかん	30	360					30	360
デコポン	361	355	75	459	277	393	713	381
しらぬひ	3,640	182	1,155	202	25	259	4,820	187
その他中晩生柑橘類	40	464	5,415	555	10,316	474	15,771	502
金柑子	105	63			60	65	165	63
スイートスプリング	260	48					260	48
はるみみかん					1	7,560	1	7,560
天草みかん	174	283					174	283
せとか	2,570	271			75	396	2,645	274
はるか	125	128	160	108	40	65	325	110
ジョナゴールド			340	381	290	419	630	399
サンジョナゴールド	10	410	10	486	380	324	400	330
サンふじリンゴ	320	380	1,830	355	2,970	365	5,120	362
王林りんご					200	54	200	54
ぶどう			50	594	105	489	155	523

旬別 項目	上旬		中旬		下旬		合計	
品目	数量	単価	数量	単価	数量	単価	数量	単価
いちご	3	972			2	1,080	5	1,015
紅ほっぺ	155	1,186	146	1,374	355	1,346	656	1,314
さちのか苺	595	1,399	590	1,429	673	1,427	1,858	1,419
さがほのか苺	754	1,071	496	1,074	748	1,078	1,998	1,074
かおり野	6,799	1,087	5,512	1,131	7,045	1,120	19,356	1,111
アールスメロン	91	647	34	1,223	105	503	230	666
ハネジュウメロン	20	378			30	378	50	378
アンデスメロン					90	589	90	589
赤肉メロン	20	432					20	432
クインシーメロン	65	648	15	432			80	608
肥後グリーン	32	304					32	304
ハウス西瓜	32	540			48	495	80	513
バナナ	1,741	233	1,416	231	1,678	238	4,835	234
パインアップル	110	155	180	254	270	240	560	228
キウイフルーツ	20	583			30	475	50	518
ヘイワード・キウイ	529	352	58	683	209	266	796	354
アボカド					10	378	10	378
マンゴー			6	630	12	675	18	660
パッションフルーツ	7	1,435	9	684			16	1,013
ムキ甘栗	3	828	3	828	3	792	9	816
合 計	33,284	429	30,096	493	34,022	554	97,402	492