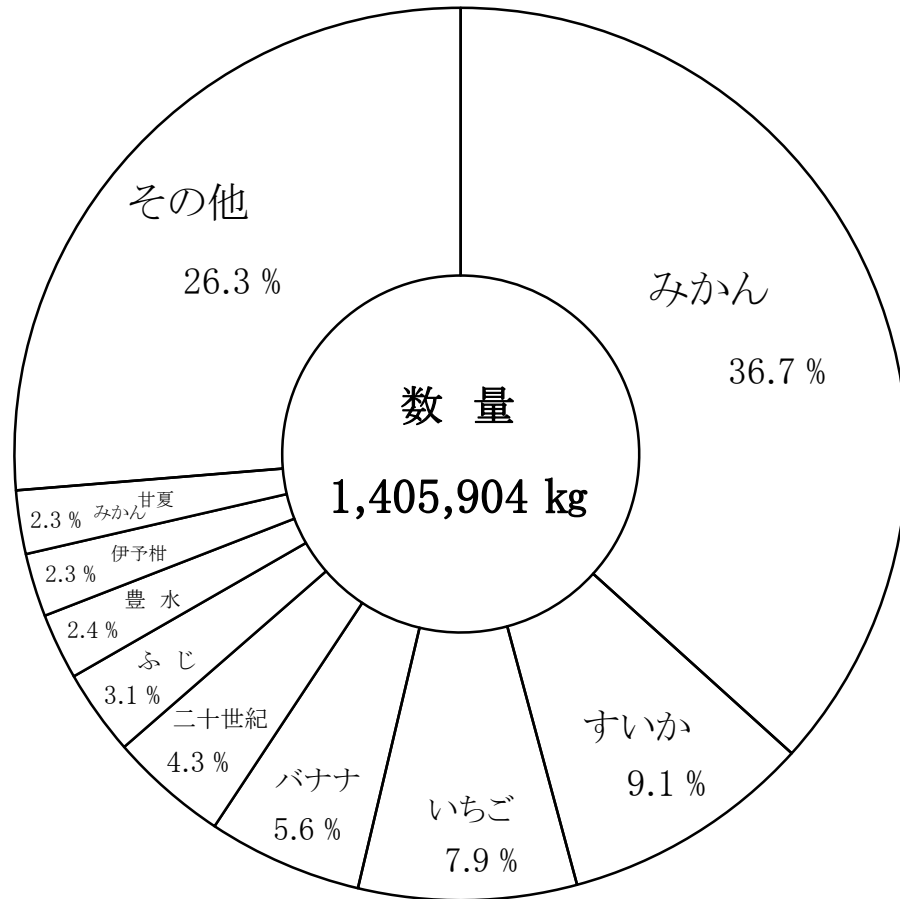


果実品目別取扱数量順位表


項目 順位	品目	数量 (kg)			金額 (円)			単価 (円)	
			構成比	前年比		構成比	前年比		前年
1	みかん	515,533	36.7	98.4	118,303,955	26.1	118.6	229	190
2	すいか	128,100	9.1	109.4	28,060,907	6.2	106.4	219	225
3	いちご	110,784	7.9	152.3	110,187,565	24.4	136.0	995	1,114
4	バナナ	78,594	5.6	93.0	15,539,433	3.4	101.1	198	182
5	二十世紀	60,096	4.3	89.1	16,336,458	3.6	88.3	272	274
6	ふじ	43,750	3.1	64.6	14,237,856	3.1	76.2	325	276
7	豊水	33,535	2.4	104.4	7,705,292	1.7	103.8	230	231
8	伊予柑	32,902	2.3	100.0	5,993,568	1.3	110.9	182	164
9	甘夏みかん	31,934	2.3	92.6	5,696,244	1.3	87.2	178	189
10	ネーブルオレンジ	26,169	1.9	92.3	10,838,070	2.4	106.4	414	359
11	しぶ柿	17,430	1.2	71.5	3,960,954	0.9	98.5	227	165
12	キウイフルーツ	14,691	1.0	111.2	8,028,068	1.8	104.3	546	583
13	ジョナゴールド	13,910	1.0	65.1	5,056,560	1.1	72.9	364	325
14	アールスメロン	10,951	0.8	89.4	5,422,621	1.2	88.0	495	503
15	幸水	10,821	0.8	91.3	3,057,060	0.7	82.1	283	314
16	桃	10,379	0.7	54.0	7,329,907	1.6	65.4	706	582
17	パイナップル	10,130	0.7	116.8	2,538,616	0.6	116.1	251	252
18	こだま西瓜	9,760	0.7	70.8	1,909,926	0.4	77.5	196	179
19	つがる	8,560	0.6	93.2	2,425,356	0.5	103.2	283	256
20	八朔	7,330	0.5	41.7	1,242,853	0.3	37.8	170	187
—	その他	230,545	16.4	90.3	78,572,328	17.4	87.6	341	351
	計	1,405,904	100.0	95.8	452,443,597	100.0	105.5	322	292

*構成比、前年比の単位は%

品目別構成比（数量）



品目別構成比（金額）

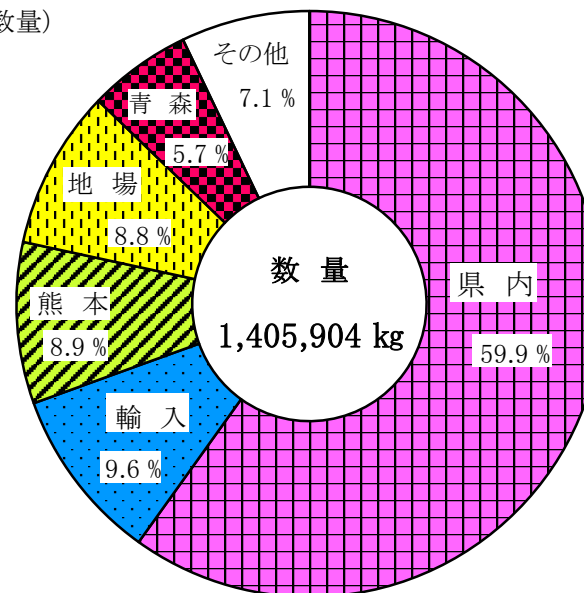


果実産地別取扱数量順位表

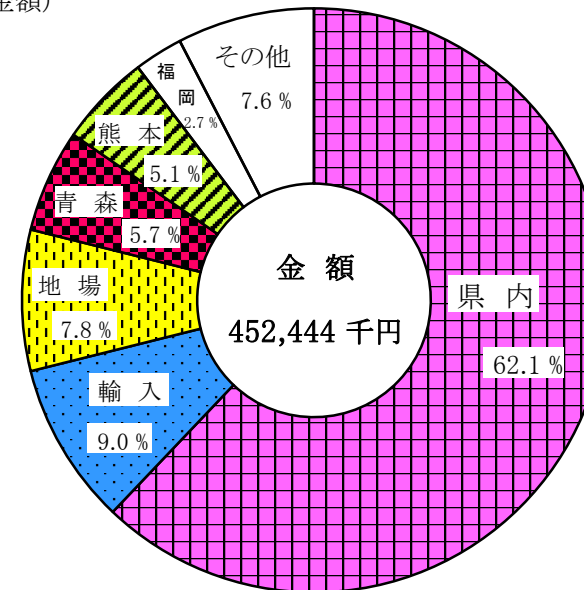
項目 順位	産地名	数量 kg	金額 円	構成比 %	前年比 %
1	県内	841,820	280,917,526	59.9	97.2
2	輸入	135,302	40,553,122	9.6	96.3
3	熊本	125,299	22,931,444	8.9	149.5
4	地場	123,467	35,318,550	8.8	94.3
5	青森	79,705	25,809,624	5.7	96.1
6	福岡	26,750	12,157,657	1.9	95.1
7	長野	11,238	3,490,171	0.8	28.2
8	愛媛	9,456	2,399,620	0.7	36.5
9	北海道	6,552	2,404,134	0.5	1575.0
10	佐賀	5,562	4,530,144	0.4	136.7
11	鳥取	5,194	1,508,080	0.4	130.7
12	山形	4,082	3,432,005	0.3	44.3
13	長崎	3,594	1,084,515	0.2	96.4
14	広島	3,592	1,953,720	0.2	17.9
15	石川	3,330	772,632	0.2	—
—	その他	20,961	13,180,653	1.5	74.0
	計	1,405,904	452,443,597	100.0	95.8

*構成比、前年比は数量について

産地別構成比(数量)



産地別構成比(金額)



果実品目別・月別取扱高表

上段：数量 kg

下段：金額 円

平均単価円/kg

月別 品目	1	2	3	4	5	6	7	8	9	10	11	12	合計
合計	118,382 39,139,811	127,790 45,633,186	124,819 46,651,779	69,521 30,702,666	68,940 23,395,812	77,371 26,493,497	90,198 28,696,259	95,742 30,109,791	120,225 35,127,626	153,804 37,888,705	165,029 44,248,226	194,083 64,356,239	1,405,904 452,443,597
平均単価	331	357	374	442	339	342	318	314	292	246	268	332	322
みかん	74,878 16,841,369	59,025 12,482,867	8,487 1,802,088	320 65,556	145 211,464	449 534,330	430 443,294	676 665,388	7,335 1,664,928	88,111 16,837,967	121,139 27,147,561	154,538 39,607,143	515,533 118,303,955
ネーブルオレンジ	1,769 638,388	2,468 930,798	2,131 887,220	2,528 1,057,860	2,808 1,200,528	2,686 1,136,808	2,193 933,660	2,210 938,628	2,074 871,776	2,074 885,168	1,564 670,248	1,664 686,988	26,169 10,838,070
甘夏みかん	80 3,024	665 103,572	1,010 166,212	7,694 1,333,044	20,094 3,619,080	2,240 425,844	150 45,360					1 108	31,934 5,696,244
伊予柑	1,510 344,196	5,495 1,068,498	24,693 4,314,438	1,204 266,436									32,902 5,993,568
八朔	114 9,396	1,279 202,597	3,701 539,622	1,859 393,876	325 93,096							52 4,266	7,330 1,242,853
レモン	1,005 344,034	529 220,968	879 289,083	394 220,060	529 296,298	445 253,368	448 256,608	531 303,966	360 207,198	477 260,334	584 248,508	513 271,674	6,694 3,172,099
グレープフルーツ	912 206,712	224 77,760	384 117,720	448 161,136	416 156,600	720 220,320	272 84,240	336 84,780	272 74,520	288 79,380	496 152,820	688 199,368	5,456 1,615,356
その他柑橘類	8,723 2,034,817	20,187 4,546,044	35,708 6,361,739	13,025 3,632,964	9,153 2,075,879	1,486 188,946	820 98,388	210 13,878			323 70,146	2,672 471,269	92,307 19,494,070
つがる								1,250 448,848	5,160 1,494,612	2,150 481,896			8,560 2,425,356
ジョナゴールド	1,210 327,888	490 169,560	650 238,788	1,790 751,896	2,920 1,247,184	2,200 1,024,164	500 261,684	160 72,900		1,960 487,080	1,850 435,996	180 39,420	13,910 5,056,560
陸奥	20 17,280											400 118,800	420 136,080
ふじ	6,160 1,552,716	5,580 1,847,556	7,030 2,323,458	5,130 1,761,858	1,460 699,084	2,140 986,148	1,930 804,168	770 270,540		3,370 1,013,148	3,900 1,032,534	6,280 1,946,646	43,750 14,237,856
王林		710 232,416	640 204,336	550 206,496							200 49,140		2,100 692,388
その他りんご	450 39,744				750 270,864			1,380 344,520	1,080 154,980	6,850 2,137,590	6,810 1,766,232	50 12,420	17,370 4,726,350
幸水							466 122,732	10,355 2,934,328					10,821 3,057,060
豊水								2,779 846,147	28,966 6,551,237	1,790 307,908			33,535 7,705,292
二十世紀								7,209 2,531,736	47,967 12,798,000	4,280 976,536	330 28,512	310 1,674	60,096 16,336,458
その他梨	250 72,900	378 117,828					2,756 702,432	5,551 1,023,603	4,461 1,116,018	11,174 2,584,374	2,079 606,831	1,676 418,867	28,325 6,642,853
富有柿	410 128,952	315 108,972								464 87,793	2,795 599,994	1,750 442,044	5,734 1,367,755

上段：数量 kg

下段：金額 円

品目\月別	1	2	3	4	5	6	7	8	9	10	11	12	合計
しぶ柿	1,138 141,966	668 75,384							293 90,828	9,305 2,664,630	4,845 719,820	1,181 268,326	17,430 3,960,954
その他柿									795 174,332	4,634 942,456	3,537 587,369	1,920 360,720	10,886 2,064,877
びわ					88 69,520	750 590,599							838 660,119
桃					49 34,042	556 354,435	4,575 3,464,586	4,214 2,956,176	985 520,668				10,379 7,329,907
スモモ					4 2,138	755 343,160	685 405,712	40 28,512					1,484 779,522
桜桃			1 6,318	88 350,136	42 94,154	1,547 2,319,713	159 194,746						1,837 2,965,067
その他仁・核果類						16 324		77 50,220	323 117,493	25 21,600	35 13,500	5 4,320	481 207,457
デラウェア					20 35,726	604 714,635	442 404,849	313 134,071					1,379 1,289,281
巨峰					88 181,872	736 1,164,650	941 1,192,406	2,442 1,968,700	1,697 1,277,383	396 325,294			6,300 6,110,305
ベリー A							62 38,826	913 387,504	66 22,356				1,041 448,686
その他ぶどう	26 12,960	45 21,924	62 22,680	54 27,000	26 12,960	77 41,904	1,060 1,372,205	2,950 2,567,774	3,447 3,481,458	3,100 3,201,194	442 459,064	73 50,803	11,362 11,271,926
くり								16 10,044	1,098 642,622	2,152 907,999	30 37,260		3,296 1,597,925
いちじく					15 22,680		602 522,310	1,425 1,050,060	161 101,920				2,203 1,696,970
いちご	11,477 13,991,718	21,469 21,101,312	30,467 26,989,204	23,087 17,106,022	9,009 7,096,442	242 275,477	91 174,009	187 357,177	67 126,811	79 176,944	3,791 6,510,758	10,818 16,281,691	110,784 110,187,565
アールスメロン	520 378,216	97 82,890	20 22,248	172 144,180	651 374,544	1,858 877,392	3,337 1,471,878	1,894 670,918	582 195,993	322 183,060	601 382,590	897 638,712	10,951 5,422,621
プリンスメロン					125 22,032	480 87,912	1,081 123,725	770 114,318	170 19,440				2,626 367,427
アンデスメロン		160 91,476	70 34,776		1,470 344,844	770 163,836							2,470 634,932
ホームランメロン				80 39,960	194 57,888	40 8,640							314 106,488
パパイヤメロン				430 169,020		200 51,840							630 220,860
アムスメロン				45 23,004	50 13,824	75 19,440							170 56,268
ハネジュウメロン	40 11,340	40 14,040	40 11,880	50 15,660	10 1,620	200 21,600	190 29,700			40 14,256	20 6,480		630 126,576

上段：数量 kg

下段：金額 円

月別 品目	1	2	3	4	5	6	7	8	9	10	11	12	合 計
その他メロン	110 67,500		16 8,208	359 187,164	2,436 824,688	3,467 900,612	5,568 1,113,944	4,577 1,442,783	2,932 1,023,354	1,336 541,890	408 138,672	222 145,152	21,431 6,393,967
すいか		10 10,044	204 119,664	906 282,096	4,947 1,289,142	38,835 9,878,382	47,305 10,662,905	33,938 5,577,294	1,583 178,416	140 31,752	232 31,212		128,100 28,060,907
こだま西瓜				257 87,264	1,566 432,216	3,509 633,906	3,810 642,816	448 81,972		100 17,280	70 14,472		9,760 1,909,926
バナナ	5,605 978,243	5,596 1,066,320	6,243 1,250,564	6,902 1,426,086	7,807 1,599,891	7,900 1,584,954	7,194 1,337,580	6,113 1,193,724	6,434 1,255,392	6,796 1,425,643	6,218 1,256,688	5,786 1,164,348	78,594 15,539,433
パイナップル	520 111,888	520 126,868	920 233,820	880 224,748	760 193,860	910 232,524	1,610 368,064	840 209,844	810 204,984	710 186,516	920 250,128	730 195,372	10,130 2,538,616
キウイフルーツ	1,274 670,896	1,691 797,477	1,374 609,736	1,169 618,268	860 546,414	1,041 657,309	980 617,197	955 597,842	975 614,994	1,516 943,875	1,580 785,224	1,276 568,836	14,691 8,028,068
その他輸入果実	26 15,876	39 27,108	45 34,020	85 138,888	108 263,034	124 145,962	113 231,174	65 90,072	68 93,096	10 8,640	30 22,680	45 23,220	758 1,093,770
その他果実						295 639,675	398 551,193	124 122,192	7 6,485	37 18,522	24 9,936	4 14,731	889 1,362,734
その他	155 197,792	110 108,907	44 63,957	15 11,988	15 12,204	18 14,688	30 23,868	24 19,332	57 46,332	118 137,980	176 213,851	352 419,321	1,114 1,270,220

果実産地別・月別取扱高表

上段：数量 kg
下段：金額 円
平均単価円/kg

産地	月別												合計
	1	2	3	4	5	6	7	8	9	10	11	12	
合計	118,382 39,139,811	127,790 45,633,186	124,819 46,651,779	69,521 30,702,666	68,940 23,395,812	77,371 26,493,497	90,198 28,696,259	95,742 30,109,791	120,225 35,127,626	153,804 37,888,705	165,029 44,248,226	194,083 64,356,239	1,405,904 452,443,597
平均単価	331	357	374	442	339	342	318	314	292	246	268	332	322
地場	29,061 7,203,846	26,582 7,828,701	13,552 5,943,047	3,385 2,342,702	1,701 1,356,174	1,143 404,236	6,307 730,200	2,667 369,317	2,354 688,895	4,120 1,032,026	7,774 1,671,959	24,821 5,747,447	123,467 35,318,550
県内	66,588 25,863,426	73,020 30,177,478	81,502 32,955,522	37,049 19,455,742	35,737 11,518,311	36,829 10,529,257	46,480 13,745,239	54,481 13,987,890	83,536 22,487,901	95,143 21,757,396	100,321 29,875,306	131,134 48,564,058	841,820 280,917,526
北海道						8 8,100	352 191,592	1,364 501,498	3,220 1,055,322	1,336 541,890	272 105,732		6,552 2,404,134
青森	6,220 1,608,876	6,843 2,268,972	8,320 2,766,582	7,470 2,720,250	5,130 2,217,132	4,340 2,010,312	2,430 1,065,852	7,327 2,294,676	6,530 1,808,352	9,990 2,748,060	9,960 2,576,394	5,145 1,724,166	79,705 25,809,624
岩手											200 49,140	590 121,824	790 170,964
秋田											610 190,188	180 50,112	790 240,300
山形				88 350,136	2 12,960	1,456 2,161,277	886 358,906	285 94,284	125 28,080	262 102,362	792 262,829	186 61,171	4,082 3,432,005
福島								1,117 539,028	620 347,976				1,737 887,004
石川							1,998 480,924	1,332 291,708					3,330 772,632
福井											24 14,904	32 15,120	56 30,024
山梨							1,575 1,154,368	1,068 826,200		6 13,132	144 107,071		2,793 2,100,771
長野	1,620 328,752							1,695 870,696	423 168,145	4,340 1,371,654	1,990 468,180	1,170 282,744	11,238 3,490,171
静岡	100 108,648	17 23,922	20 22,248	44 47,520	125 119,988	276 212,328	200 191,160	172 131,436	60 47,952	114 121,068	147 162,000	87 129,600	1,362 1,317,870
愛知							368 150,660	240 69,336					608 219,996
和歌山	280 65,988	370 77,706	670 187,272	335 99,306			332 265,248			690 216,648	50 27,216	220 265,680	2,947 1,205,064
鳥取						158 66,528	1,261 372,978	201 151,200	105 24,840	662 202,090	2,007 490,212	800 200,232	5,194 1,508,080
島根	22 51,840				7 15,638	521 616,917	415 380,916	183 54,994		203 114,156			1,351 1,234,461
岡山						4 8,640	186 228,960	462 550,746	837 990,166	691 964,872	160 206,820	22 24,883	2,362 2,975,087
広島	150 34,020		940 149,472		270 81,648	514 47,088	280 63,720	184 164,376	639 699,300	525 612,252	90 101,844		3,592 1,953,720

上段：数量 kg

下段：金額 円

月別 産地	1	2	3	4	5	6	7	8	9	10	11	12	合計
徳島			1,450 420,012										1,450 420,012
愛媛	2,572 707,843	2,359 604,260	558 120,139	60 18,220	248 50,544	1,082 149,904			293 90,828	685 194,918	138 100,246	1,461 362,718	9,456 2,399,620
高知	166 101,520	1,980 408,888	271 47,790	20 7,776	26 14,040			40 25,920		20 9,072		192 106,704	2,715 721,710
福岡	712 284,472	548 178,200	61 28,080	166 97,740	180 246,024	872 1,278,439	2,218 2,217,511	5,782 3,234,090	3,215 1,559,685	5,035 1,303,915	4,665 990,889	3,296 738,612	26,750 12,157,657
佐賀	103 101,067	366 323,503	213 144,050	126 61,938	175 229,608	1,261 1,013,116	489 425,366	650 648,000	198 162,000	137 97,200	678 299,203	1,166 1,025,093	5,562 4,530,144
長崎	60 14,688	1,425 364,284	525 95,472	430 169,020	36 27,994	366 160,121		408 124,740	64 17,280	64 29,916	136 43,740	80 37,260	3,594 1,084,515
熊本	1,508 440,802	5,263 933,552	6,275 859,615	8,212 1,528,632	11,865 3,124,980	14,036 3,164,940	10,928 2,432,851	4,667 1,345,713	6,882 1,441,545	17,938 2,563,536	24,323 3,291,246	13,402 1,804,032	125,299 22,931,444
大分		100 39,960											100 39,960
宮崎	80 35,208		42 39,312	142 143,208	190 216,324	278 145,962	385 301,158	156 38,578			58 45,198	443 336,366	1,774 1,301,314
鹿児島					20 16,038								20 16,038
沖縄		4 4,968		14 57,132	12 59,778		18 45,684	30 67,392	28 65,124				106 300,078
輸入	9,140 2,188,815	8,913 2,398,792	10,420 2,873,166	11,980 3,603,344	13,216 4,088,631	14,227 4,516,332	13,090 3,892,966	11,231 3,727,973	11,096 3,444,235	11,843 3,892,542	10,490 3,167,909	9,656 2,758,417	135,302 40,553,122