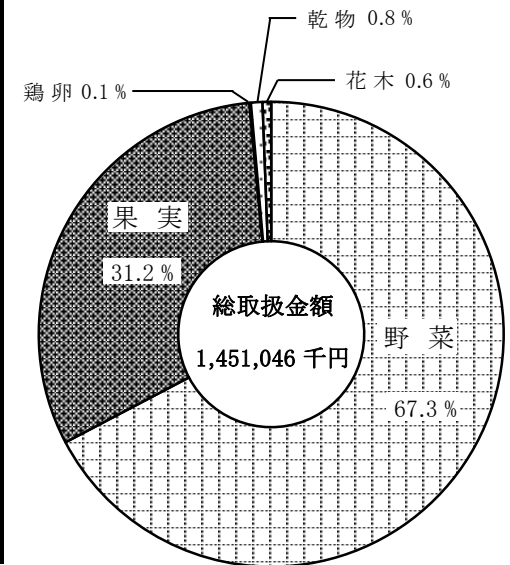
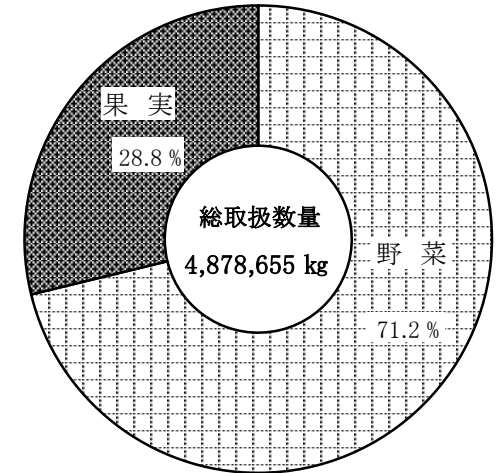


平成30年 月別取扱高一覧表

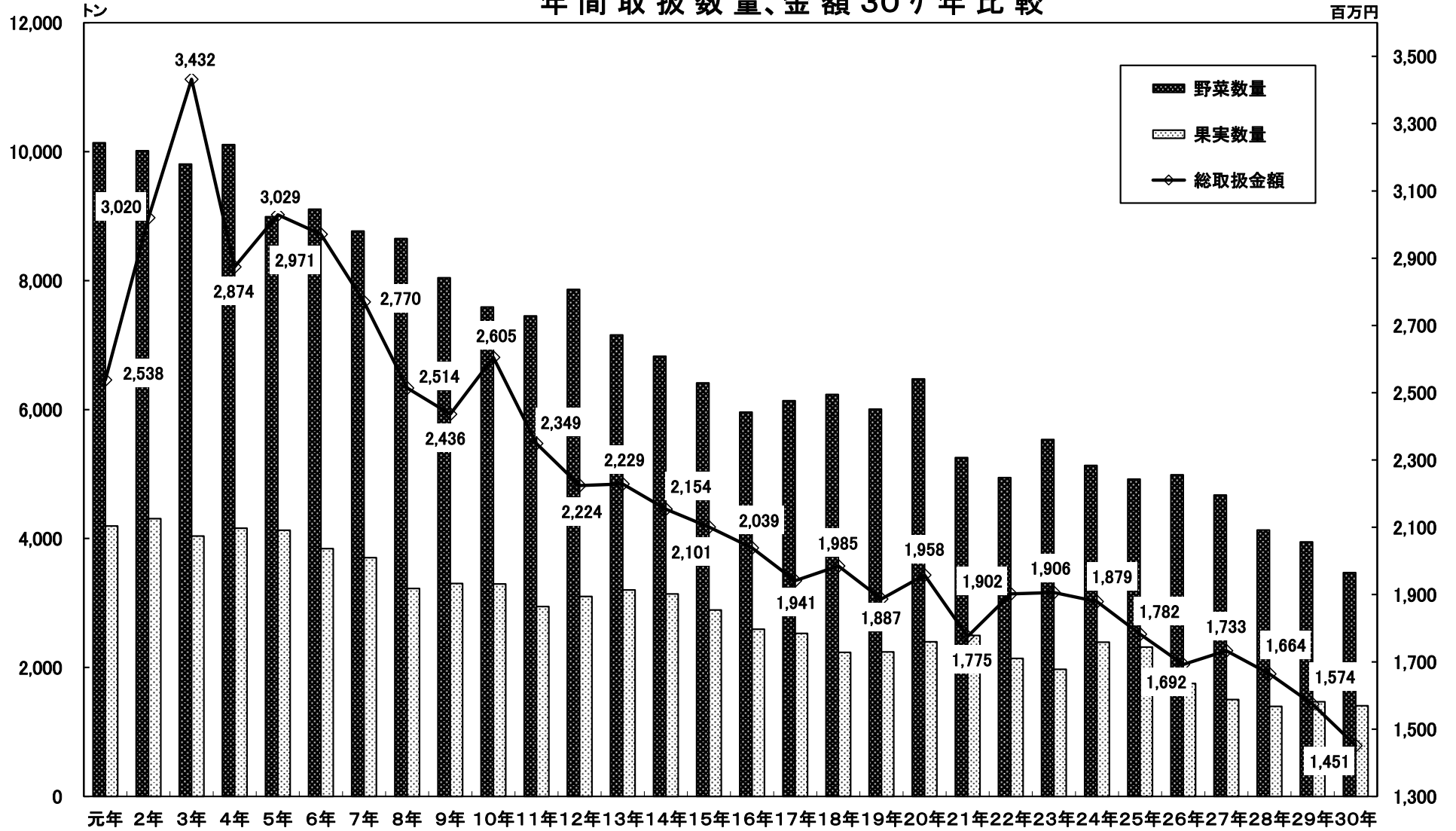
単位：kg・円・%

区分	野菜		果実		鶏卵		乾物	花木	合計	
	数量	金額	数量	金額	数量	金額	金額	金額	数量	金額
1	270,610	105,718,962	118,382	39,139,811	109	29,385	874,196	365,158	389,101	146,127,512
2	276,295	99,655,696	127,790	45,633,186	121	32,898	809,696	505,221	404,206	146,636,697
3	322,649	84,509,970	124,819	46,651,779	123	35,876	824,107	1,362,583	447,591	133,384,315
4	266,426	60,568,416	69,521	30,702,666	148	40,953	496,763	700,798	336,095	92,509,596
5	303,269	66,229,508	68,940	23,395,812	160	41,839	475,255	937,564	372,369	91,079,978
6	305,339	62,878,304	77,371	26,493,497	150	38,802	406,724	605,844	382,860	90,423,171
7	256,743	68,712,795	90,198	28,696,259	119	31,354	309,782	503,814	347,060	98,254,004
8	236,547	72,195,564	95,742	30,109,791	112	30,879	314,743	837,465	332,401	103,488,442
9	268,794	90,512,961	120,225	35,127,626	181	51,041	446,180	615,257	389,200	126,753,065
10	338,945	102,008,925	153,804	37,888,705	175	51,340	630,469	440,620	492,924	141,020,059
11	312,508	83,084,519	165,029	44,248,226	167	49,041	566,349	857,030	477,704	128,805,165
12	312,938	81,100,520	194,083	64,356,239	123	36,116	5,780,544	1,291,067	507,144	152,564,486
合計	3,471,063	977,176,140	1,405,904	452,443,597	1,688	469,524	11,934,808	9,022,421	4,878,655	1,451,046,490
前年比	87.9	87.6	95.8	105.5	110.0	106.6	78.5	67.7	90.1	92.2

平成30年 総括取扱状況



年間取扱数量、金額30ヶ年比較



「野菜」主要品目取扱数量及び平均単価年次表

			年別		17 年		18 年		19 年		20 年		21 年		22 年	
			品目	数量	単価	数量	単価	数量	単価	数量	単価	数量	単価	数量	単価	
野菜全体			野菜全体	6,136,892	205	6,233,871	213	6,006,300	208	6,475,276	209	5,254,892	227	4,943,773	267	
年別	数量	単価	だいこん	593,849	69	617,619	72	497,467	72	420,974	81	454,269	72	390,366	90	
元年	10,138,476	146	かぶ	69,809	92	81,233	87	57,559	104	75,029	95	73,721	80	66,827	81	
2年	10,014,150	181	にんじん	144,788	162	140,771	161	282,887	101	403,530	133	234,558	125	297,486	135	
3年	9,807,313	218	ごぼう	74,701	287	59,838	349	82,360	262	68,242	302	65,371	303	95,158	290	
4年	10,109,476	164	はくさい	636,527	62	718,323	69	527,094	59	592,084	68	454,612	66	363,756	72	
5年	8,991,370	217	キャベツ	664,850	85	962,996	88	514,741	70	625,158	69	551,168	75	454,371	88	
6年	9,107,381	200	ほうれん草	167,042	405	175,337	390	974,954	407	154,102	411	134,481	410	132,697	444	
7年	8,767,699	191	ねぎ	148,212	483	147,304	508	137,138	507	123,394	521	108,174	537	123,299	597	
8年	8,652,255	178	レタス	231,239	140	190,048	184	194,773	199	190,429	158	144,946	167	87,054	244	
9年	8,043,607	192	春菊	35,834	791	39,281	647	36,749	636	34,727	646	30,765	655	26,473	727	
10年	7,590,001	224	きゅうり	314,011	184	241,000	248	295,531	213	289,020	213	155,287	186	136,579	236	
11年	7,451,845	201	かぼちゃ	170,578	127	115,228	185	136,275	149	135,673	156	124,749	145	228,580	146	
12年	7,863,100	179	なす	138,653	182	116,470	306	122,820	225	139,576	188	85,667	198	65,288	267	
13年	7,156,970	196	トマト	283,051	304	293,987	320	231,318	319	270,619	290	233,662	299	199,130	402	
14年	6,827,345	202	かんしょ	151,774	168	102,178	219	98,719	181	100,067	181	112,726	162	85,783	197	
15年	6,412,930	213	馬鈴薯	100,038	159	112,472	146	215,878	81	237,829	112	194,772	146	161,075	186	
16年	5,959,549	220	たまねぎ	552,549	94	484,201	89	752,202	64	932,980	74	565,728	91	470,799	120	
			生しいたけ	67,332	905	47,095	1,099	56,201	1,060	70,213	985	76,268	879	87,773	808	

単位：kg・円

23 年		24 年		25 年		26 年		27 年		28 年		29 年		30 年		年別 品目
数量	単価	数量	単価	数量	単価	数量	単価	数量	単価	数量	単価	数量	単価	数量	単価	
5,534,569	243	5,133,494	237	4,920,928	245	4,988,313	246	4,673,880	273	4,130,514	290	3,947,107	283	3,471,063	282	野菜全体
355,720	84	344,731	86	339,149	93	359,586	83	274,234	92	238,825	117	240,550	106	244,323	115	だいこん
63,202	88	66,881	81	55,823	96	52,582	71	40,129	74	32,476	118	27,575	143	29,325	96	かぶ
287,377	130	314,948	120	306,858	144	416,447	119	415,968	131	276,330	183	247,641	134	233,299	182	にんじん
137,992	271	92,060	286	58,745	293	62,401	330	55,391	302	49,266	364	41,341	374	34,030	405	ごぼう
328,037	71	355,025	69	328,285	79	264,457	76	240,488	93	207,896	115	194,770	119	196,781	113	はくさい
521,822	77	469,559	77	482,000	90	464,157	86	416,553	105	368,959	101	329,059	98	371,108	108	キャベツ
104,467	453	92,990	481	96,043	491	102,849	463	76,235	561	57,859	658	54,590	642	49,146	593	ほうれん草
154,784	488	130,137	570	101,272	614	91,871	593	100,163	684	77,141	832	80,494	735	65,638	765	ねぎ
105,609	197	112,902	191	128,894	213	127,556	213	102,511	257	94,636	261	99,733	224	104,255	196	レタス
26,028	777	23,732	924	24,732	899	26,721	834	27,494	817	19,060	928	15,768	918	15,302	967	春菊
133,702	262	138,311	245	126,020	273	158,146	283	177,084	307	165,888	316	174,693	286	147,396	292	きゅうり
378,400	136	270,483	120	196,481	135	160,435	175	190,308	181	180,446	183	170,597	195	133,699	209	かぼちゃ
66,021	239	52,221	224	52,665	230	44,679	268	33,871	310	43,936	274	43,221	241	32,369	346	なす
207,010	380	189,329	379	199,361	359	217,613	305	202,115	336	174,520	347	174,590	315	179,789	325	トマト
79,150	225	85,249	210	97,890	184	133,269	198	115,439	240	83,121	235	81,299	191	55,058	210	かんしょ
191,047	158	211,026	115	239,964	117	281,428	119	204,234	168	141,896	208	153,315	189	138,655	134	馬鈴薯
600,224	97	560,062	91	537,117	87	578,013	116	614,931	102	627,636	104	500,694	98	437,158	108	たまねぎ
99,395	711	111,100	677	98,592	778	84,558	831	75,505	940	99,340	860	94,194	860	62,035	730	生しいたけ

「果実」主要品目取扱数量及び平均単価年次表

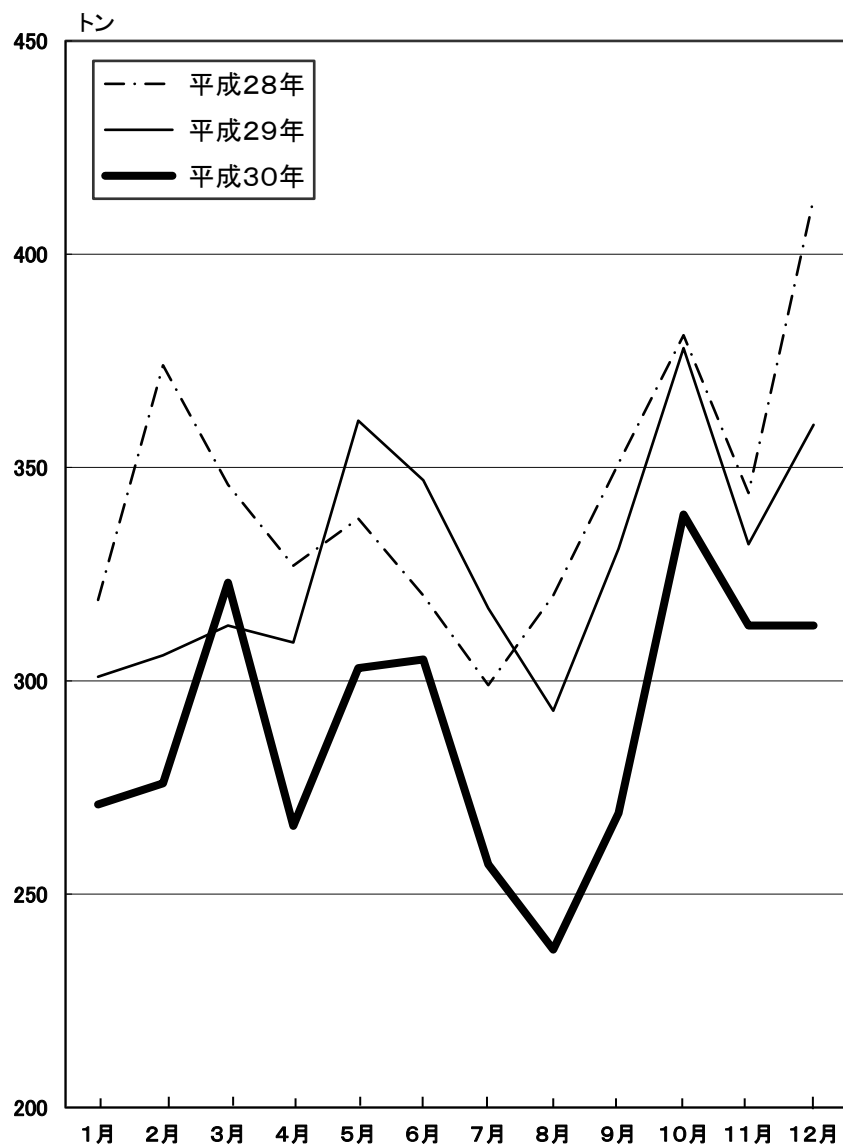
単位：kg・円

果実全体		
年別	数量	単価
元年	4,194,144	218
2年	4,307,654	242
3年	4,037,957	280
4年	4,160,250	254
5年	4,127,508	216
6年	3,842,986	254
7年	3,703,262	248
8年	3,225,054	247
9年	3,301,825	218
10年	3,294,983	220
11年	2,944,772	233
12年	3,101,006	211
13年	3,202,496	210
14年	3,140,264	199
15年	2,891,248	204
16年	2,593,390	228

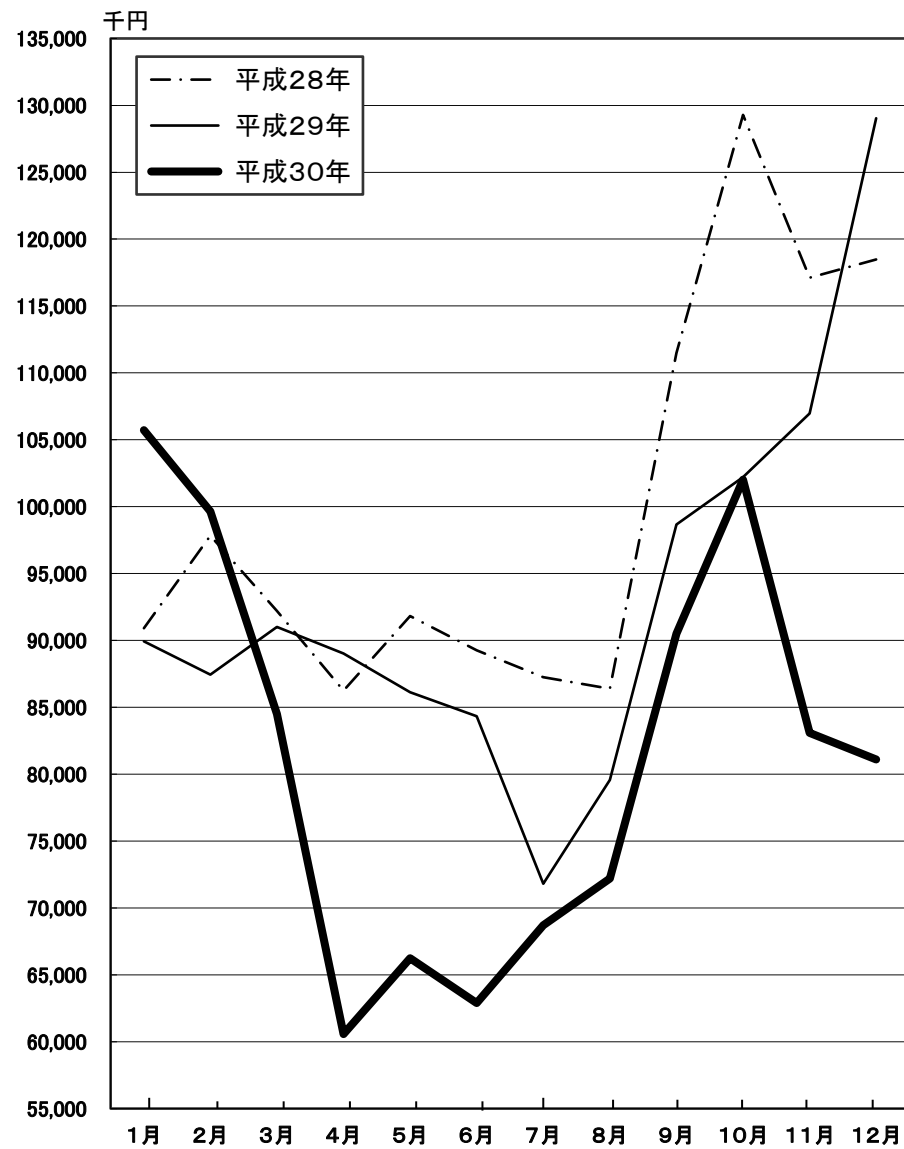
品目	17年		18年		19年		20年		21年		22年		23年	
	数量	単価	数量	単価	数量	単価	数量	単価	数量	単価	数量	単価	数量	単価
果実全体	2,527,739	224	2,233,898	248	2,240,554	244	2,398,096	217	2,495,794	199	2,139,990	237	1,971,081	250
みかん	698,619	125	634,114	159	656,531	133	767,456	137	834,874	115	671,619	158	699,997	170
伊予柑	73,919	144	40,000	127	63,299	176	87,667	104	92,893	127	91,142	91	62,823	206
ふじ	145,771	235	180,943	229	181,684	237	161,775	218	177,184	182	113,265	237	121,370	237
二十世紀	84,653	206	52,546	252	69,805	271	83,547	193	81,383	198	51,842	403	68,665	239
いちご	82,018	1,067	86,785	996	65,069	1,069	69,266	966	65,044	969	52,441	996	66,990	953
すいか	247,688	149	191,797	154	213,602	164	175,519	161	183,852	150	191,373	175	171,324	173
バナナ	223,802	151	196,114	151	179,559	177	177,728	185	192,506	177	175,409	157	121,099	163

24年		25年		26年		27年		28年		29年		30年		年別	品目
数量	単価	数量	単価	数量	単価	数量	単価	数量	単価	数量	単価	数量	単価		
2,392,275	252	2,315,971	229	1,750,674	241	1,501,983	277	1,395,507	307	1,467,901	292	1,405,904	322	果実全体	
806,643	169	712,483	157	629,502	125	569,958	152	502,937	211	523,750	190	515,533	229	みかん	
64,827	173	235,387	132	38,298	123	31,597	143	35,256	180	32,892	164	32,902	182	伊予柑	
112,967	299	130,966	215	79,685	303	82,773	329	85,830	328	67,700	276	43,750	325	ふじ	
80,144	288	70,672	260	79,162	254	56,265	277	63,916	291	67,431	274	60,096	272	二十世紀	
46,059	1,117	58,949	1,102	64,929	1,088	62,920	1,157	50,195	1,215	72,752	1,114	110,784	995	いちご	
178,475	167	223,291	194	156,398	178	127,834	215	115,241	227	117,122	225	128,100	219	すいか	
105,441	159	87,986	171	79,182	181	64,836	209	73,179	211	84,505	182	78,594	198	バナナ	

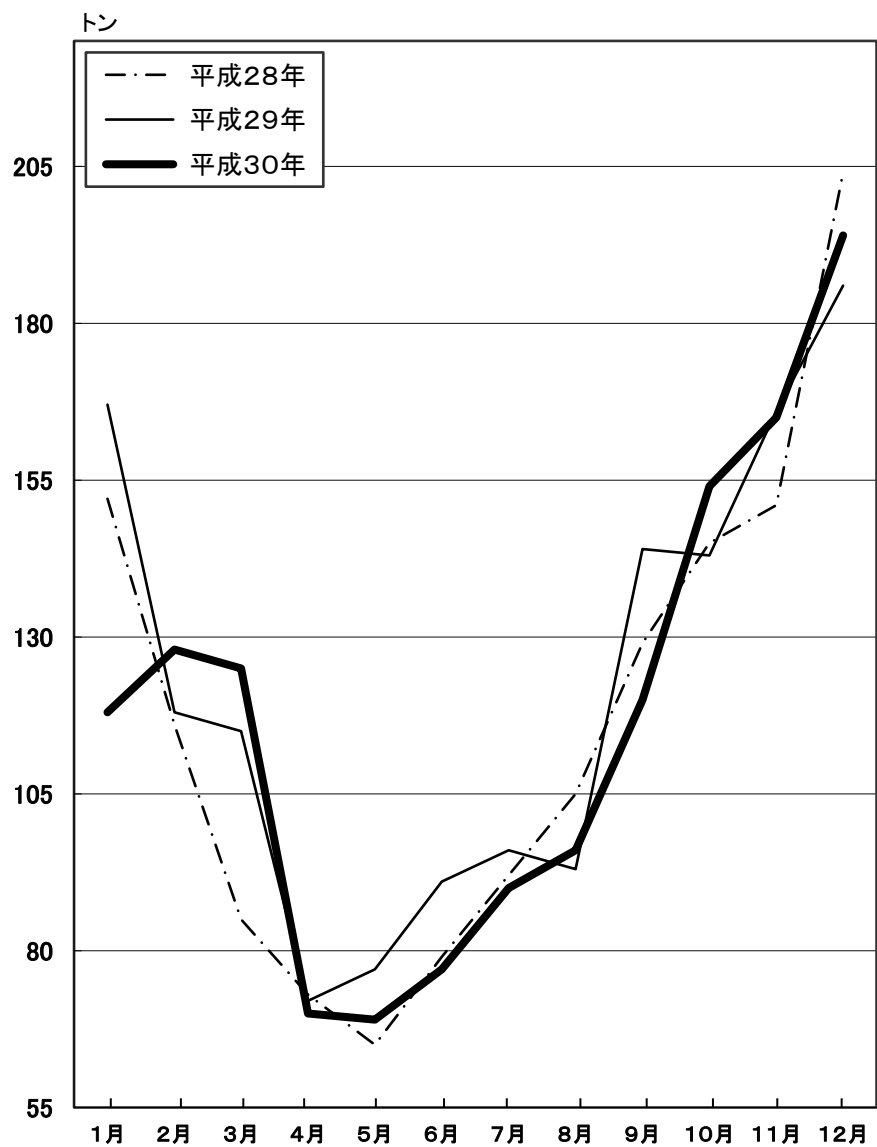
「野菜」月別取扱数量3ヶ年比較



「野菜」月別取扱金額3ヶ年比較



「果実」月別取扱数量3ヶ年比較



「果実」月別取扱金額3ヶ年比較

