

令和2年度 秋芳中学校学校評価に係るアンケート結果

[4 よくできた・そう思う 3 概ねできた・概ねそう思う 2 あまりできなかった・あまり思わない 1 全くできなかった・全く思わない] 0 わからない

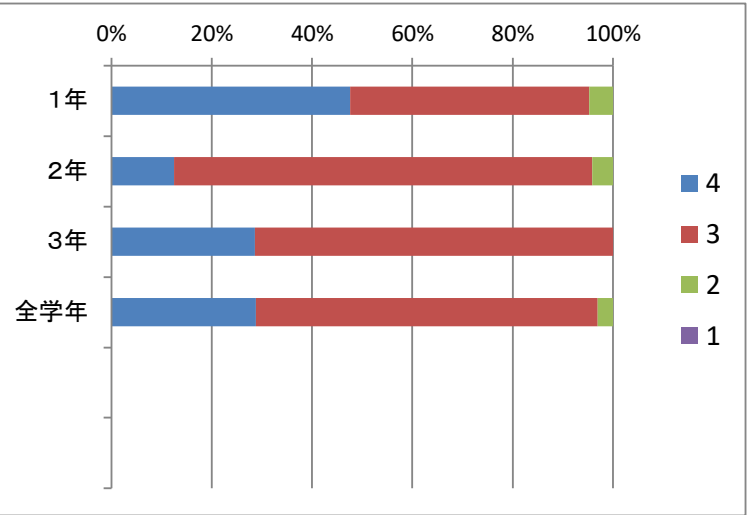
【学校の取組】

<まなび>

生 徒	①授業中は、集中して先生の説明や友だちの意見を聞き、自分の意見をもつことができている。
-----	---

①

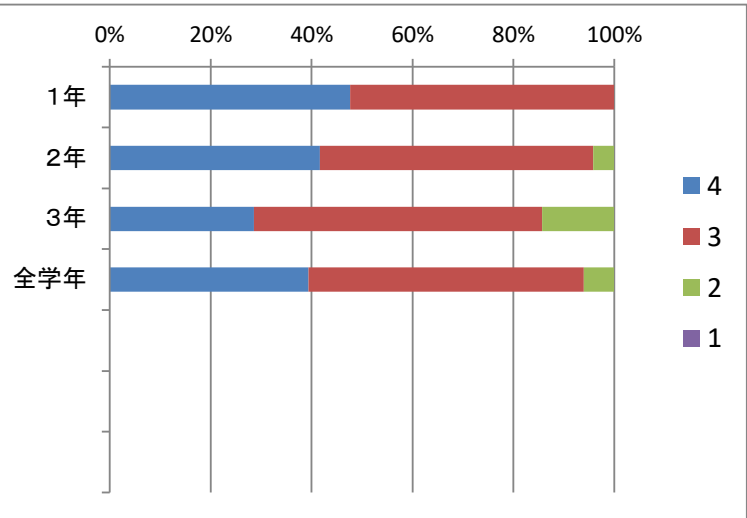
	4	3	2	1	
1年	47.6	47.6	4.8	0.0	(%)
2年	12.5	83.3	4.2	0.0	
3年	28.6	71.4	0.0	0.0	
全学年	28.8	68.2	3.0	0.0	



生 徒	②学び合い活動をととして、自分の考えを深めたり、広げたりすることができている。
-----	---

②

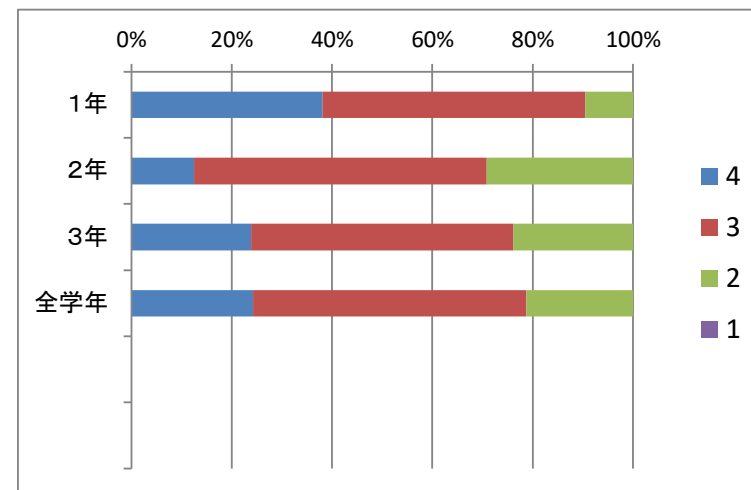
	4	3	2	1	
1年	47.6	52.4	0.0	0.0	(%)
2年	41.7	54.2	4.2	0.0	
3年	28.6	57.1	14.3	0.0	
全学年	39.4	54.5	6.1	0.0	



生 徒	③自分の考えや思いをいろいろな方法で表現することは楽しい。
-----	-------------------------------

③

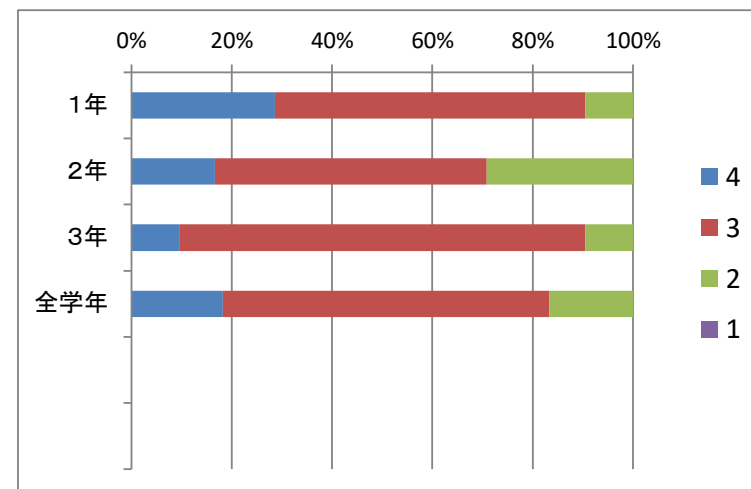
	4	3	2	1	
1年	38.1	52.4	9.5	0.0	(%)
2年	12.5	58.3	29.2	0.0	
3年	23.8	52.4	23.8	0.0	
全学年	24.2	54.5	21.2	0.0	



生 徒	④メディアコントロールをしながら、予習や復習など家庭学習に取り組んでいる。
-----	---------------------------------------

④

	4	3	2	1	
1年	28.6	61.9	9.5	0.0	(%)
2年	16.7	54.2	29.2	0.0	
3年	9.5	81.0	9.5	0.0	
全学年	18.2	65.2	16.7	0.0	

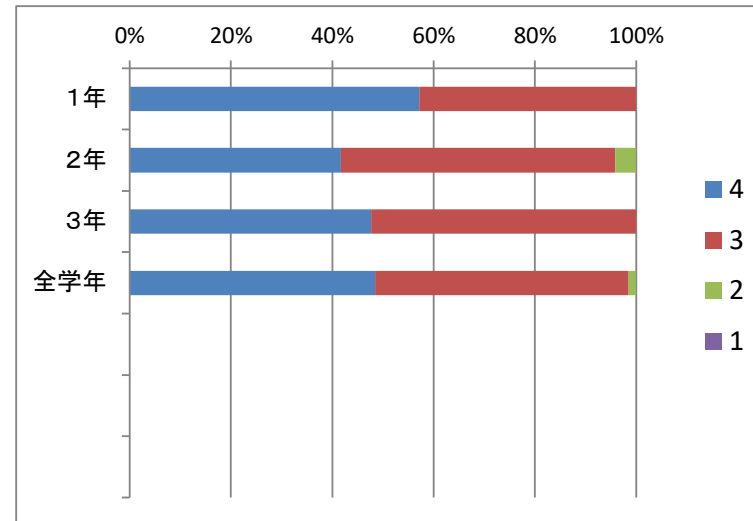


<こころ>

生 徒	⑤チャレンジ目標「心を磨こう」の達成に向けて、気持ちのよい挨拶と掃除に取り組んでいる。
-----	---

⑤

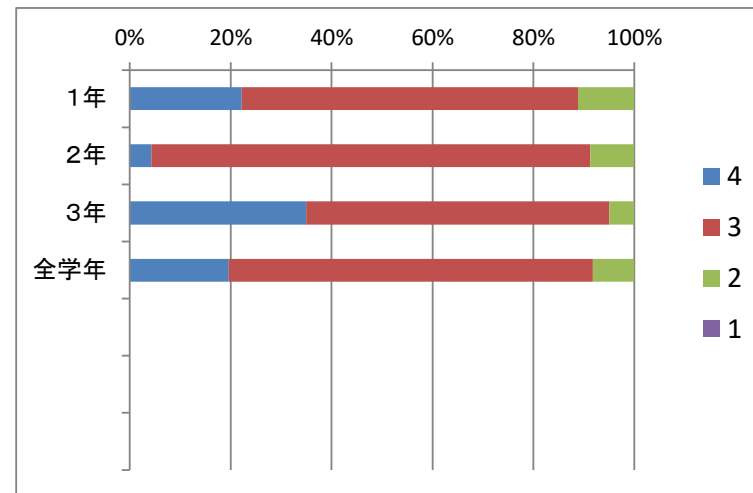
	4	3	2	1	
1年	57.1	42.9	0.0	0.0	(%)
2年	41.7	54.2	4.2	0.0	
3年	47.6	52.4	0.0	0.0	
全学年	48.5	50.0	1.5	0.0	



生 徒	⑥チャレンジ目標「貢献しよう」の達成に向けて、積極的な地域貢献に取り組んでいる。
-----	--

⑥

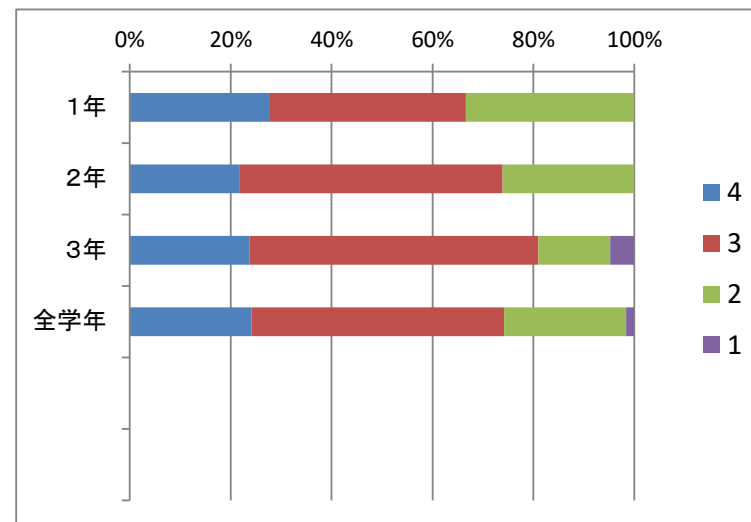
	4	3	2	1	
1年	19.0	57.1	9.5	0.0	(%)
2年	4.2	83.3	8.3	0.0	
3年	33.3	57.1	4.8	0.0	
全学年	18.2	66.7	7.6	0.0	



生 徒	⑦自分にはよいところがあると思う。
-----	-------------------

⑦

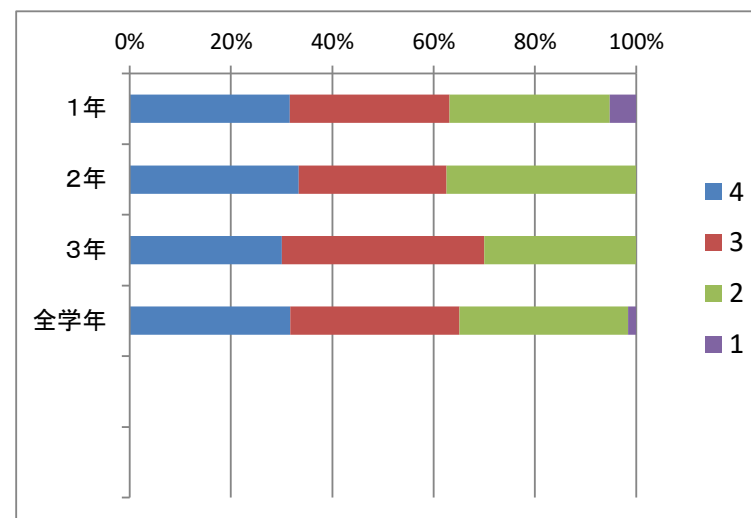
	4	3	2	1	
1年	23.8	33.3	28.6	0.0	(%)
2年	20.8	50.0	25.0	0.0	
3年	23.8	57.1	14.3	4.8	
全学年	22.7	47.0	22.7	1.5	



生 徒	⑧将来の夢や目標をもっている。
-----	-----------------

⑧

	4	3	2	1	
1年	28.6	28.6	28.6	4.8	(%)
2年	33.3	29.2	37.5	0.0	
3年	28.6	38.1	28.6	0.0	
全学年	30.3	31.8	31.8	1.5	

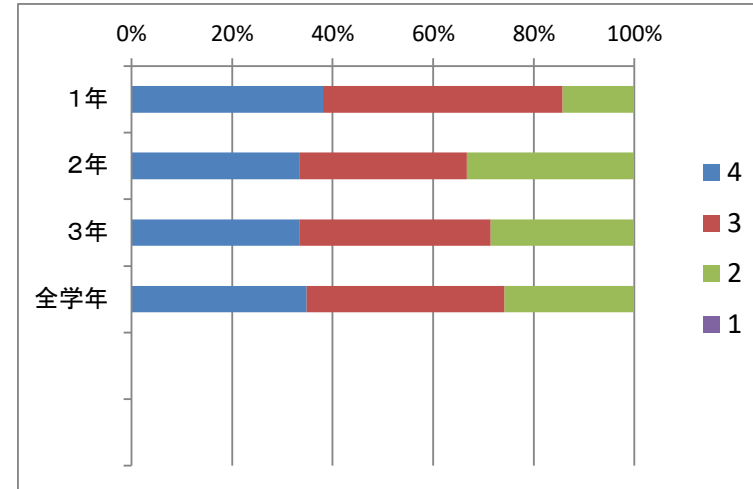


<からだ>

生徒	⑨メディア時間をコントロールし、適切な睡眠時間を確保している。
----	---------------------------------

⑨

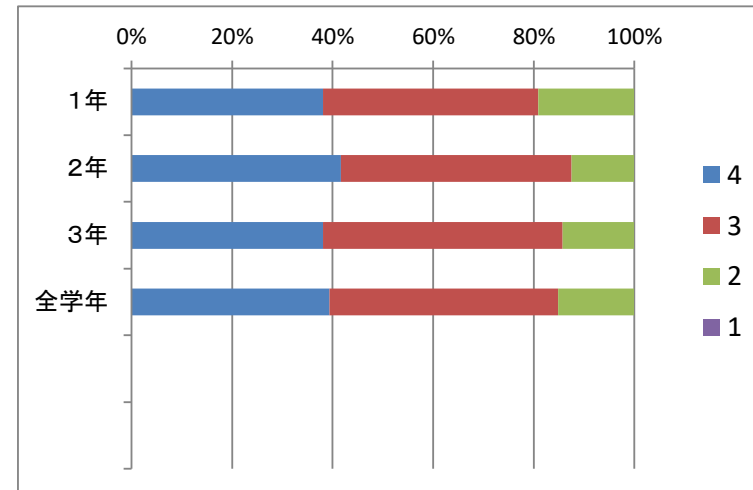
	4	3	2	1	
1年	38.1	47.6	14.3	0.0	(%)
2年	33.3	33.3	33.3	0.0	
3年	33.3	38.1	28.6	0.0	
全学年	34.8	39.4	25.8	0.0	



生徒	⑩適度な運動を心がけ、体力向上に努めている。
----	------------------------

⑩

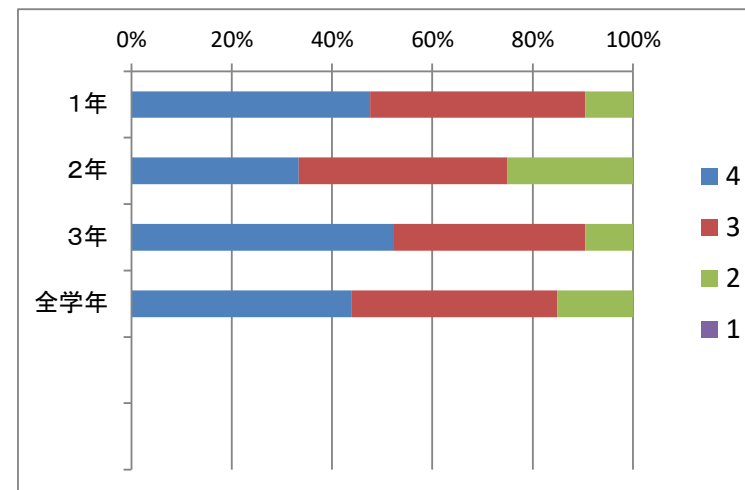
	4	3	2	1	
1年	38.1	42.9	19.0	0.0	(%)
2年	41.7	45.8	12.5	0.0	
3年	38.1	47.6	14.3	0.0	
全学年	39.4	45.5	15.2	0.0	



生 徒	⑪自分の食生活を振り返り、バランスよい食事を心がけている。
-----	-------------------------------

⑪

	4	3	2	1	
1年	47.6	42.9	9.5	0.0	(%)
2年	33.3	41.7	25.0	0.0	
3年	52.4	38.1	9.5	0.0	
全学年	43.9	40.9	15.2	0.0	

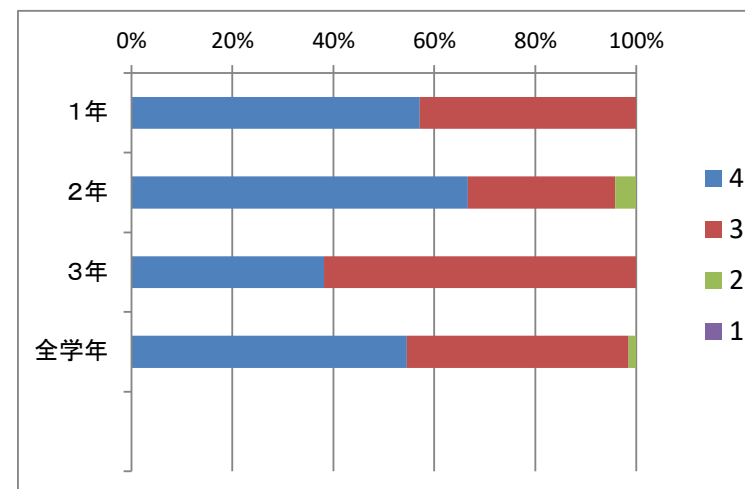


<その他>

生 徒	⑫道徳の時間は、授業をとおして深く考えたり新しい気づきがあったりと学ぶことが多い。
-----	---

⑫

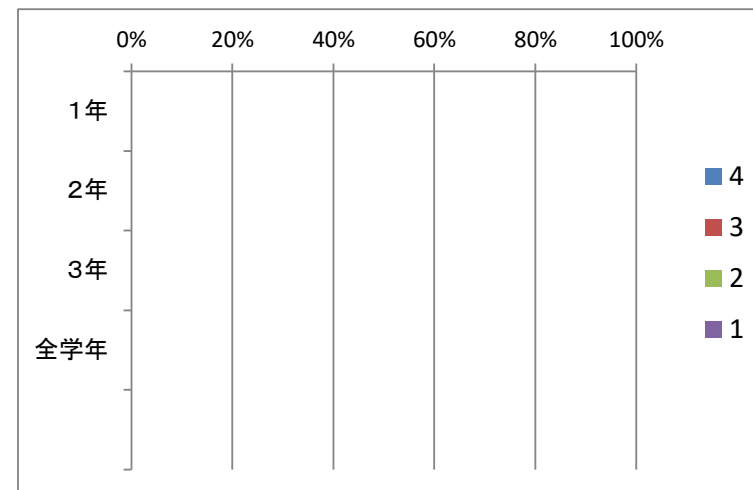
	4	3	2	1	
1年	57.1	42.9	0.0	0.0	(%)
2年	66.7	29.2	4.2	0.0	
3年	38.1	61.9	0.0	0.0	
全学年	54.5	43.9	1.5	0.0	



生 徒	
-----	--

⑫

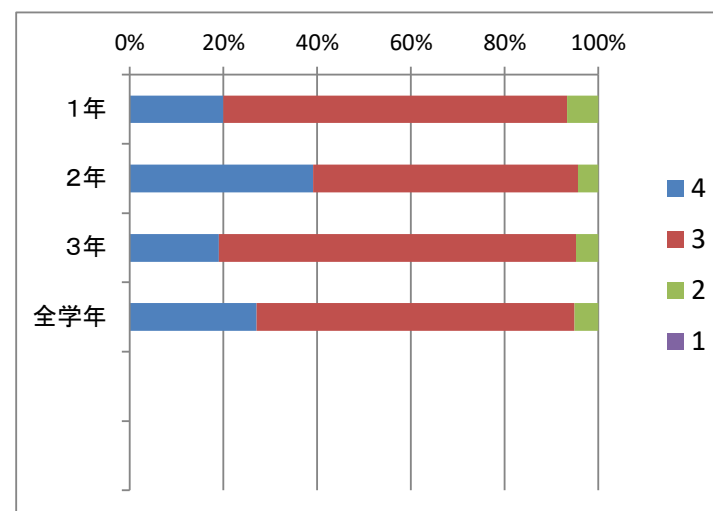
	4	3	2	1	
1年	0.0	0.0	0.0	0.0	(%)
2年	0.0	0.0	0.0	0.0	
3年	0.0	0.0	0.0	0.0	
全学年	0.0	0.0	0.0	0.0	



生 徒	⑬学校と保護者・地域の方々との交流や、自分自身と地域の方々との交流をとおして、学校と地域が結びついていると感じる。
-----	---

⑬

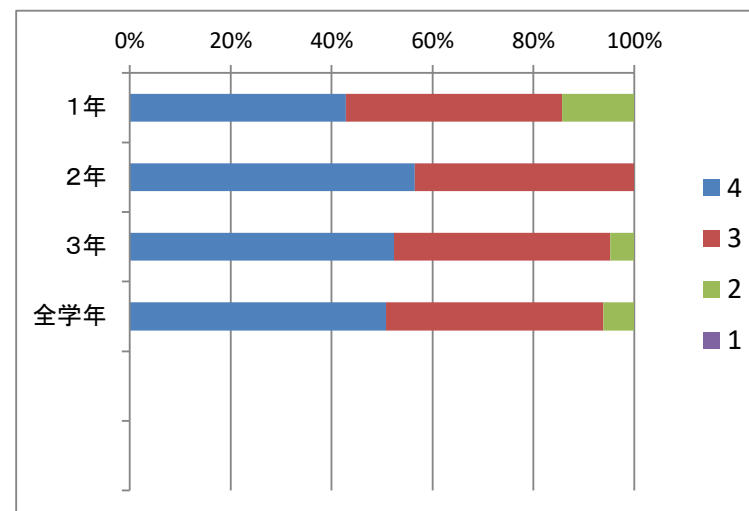
	4	3	2	1	
1年	14.3	52.4	4.8	0.0	(%)
2年	37.5	54.2	4.2	0.0	
3年	19.0	76.2	4.8	0.0	
全学年	24.2	60.6	4.5	0.0	



生 徒	⑭秋芳中学校に登校することは楽しい。
-----	--------------------

⑭

	4	3	2	1	
1年	42.9	42.9	14.3	0.0	(%)
2年	54.2	41.7	0.0	0.0	
3年	52.4	42.9	4.8	0.0	
全学年	50.0	42.4	6.1	0.0	



生 徒	⑮この秋芳地域が好きである。
-----	----------------

⑮

	4	3	2	1	
1年	42.9	47.6	9.5	0.0	(%)
2年	58.3	41.7	0.0	0.0	
3年	52.4	42.9	4.8	0.0	
全学年	51.5	43.9	4.5	0.0	

